

УДК 332.05

***АНАЛИЗ ДЕЯТЕЛЬНОСТИ ОСОБЫХ ЭКОНОМИЧЕСКИХ ЗОН В
РОССИИ***

Непарко М.В.

старший преподаватель

*Калужский государственный университет им. К.Э. Циолковского,
Калуга, Россия*

Мокрополов А.В.

студент 5 курса

*Калужский государственный университет им. К. Э. Циолковского,
Калуга, Россия*

Аннотация

Одним из наиболее эффективных инструментов инновационного развития государства и реализации инвестиционной политики являются особые экономические зоны (ОЭЗ). Преимуществом ОЭЗ является возможность снижения до 30% начальных издержек инвестора на реализацию инвестиционных проектов за счет созданной инфраструктуры и предоставленных налоговых, таможенных льгот и иных преференций резидентам. В статье проводится анализ деятельности особых экономических зон, оценивается их эффект.

Ключевые слова: инновации, особые экономические зоны, инвестор, инвестиционный проект, инфраструктура, налоги, таможенные льготы, преференции.

***THE ANALYSIS OF ACTIVITY OF SPECIAL ECONOMIC ZONES IN
RUSSIA***

Neparko M. V.

senior lecturer

Kaluga state University they. K. E. Tsiolkovsky

Russia, Kaluga

Mokropolov A. V.

5th year student

Kaluga state University. K. E. Tsiolkovsky

Russia, Kaluga

Annotation

One of the most effective instruments of innovative development of the state and implementation of investment policy are special economic zones (SEZ). The advantage of the SEZ is the possibility of reducing up to 30% of the initial costs of the investor for the implementation of investment projects due to the created infrastructure and provided tax, customs privileges and other preferences to residents. The article analyzes the activities of special economic zones and assesses their effectiveness.

Key words: innovations, special economic zones, investor, investment project, infrastructure, taxes, customs privileges, preferences.

На территории Российской Федерации создано 25 особых экономических зон, в которых действуют 2538 стран-инвесторов, 690 резидентов, в том числе 135 с участием иностранного капитала, создано 40,1 тыс. рабочих мест (рисунок 1).

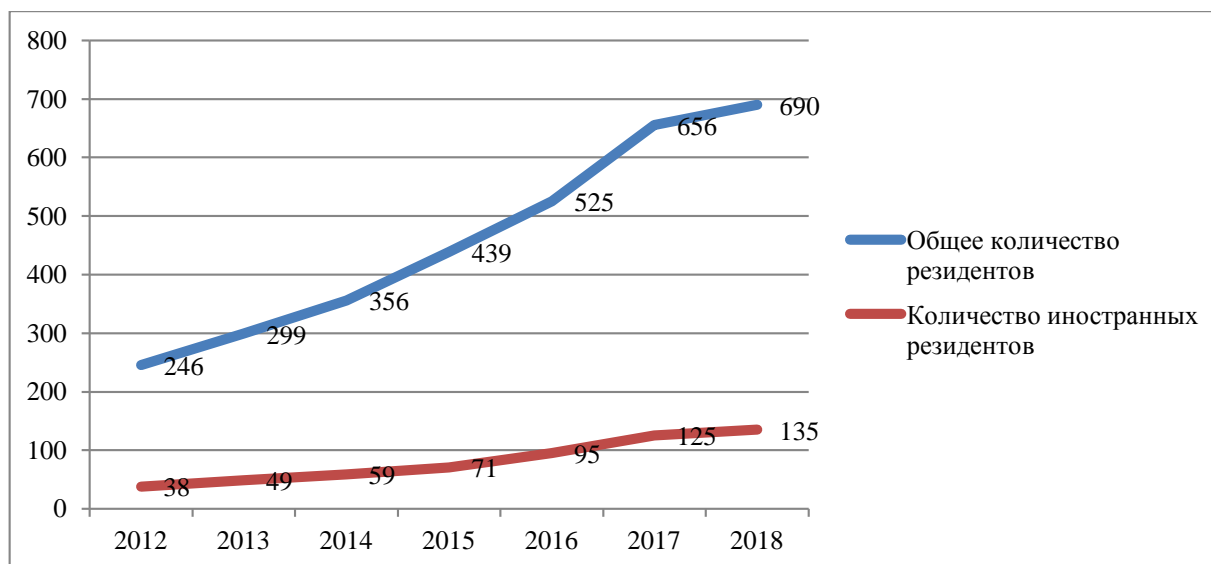


Рисунок 1-Динамика численности резидентов ОЭЗ за 2012-2018 гг.

Динамика численности резидентов ОЭЗ пропорциональна росту доходов резидентов ОЭЗ, которые за 7 лет составили 211,008. 0 млн. рублей, и за 2018г. он составил 51243,0 млн. рублей, что на 25,2% больше, чем в 2017 году и на 1,4% больше, чем в 2016 году (Рисунок 2).

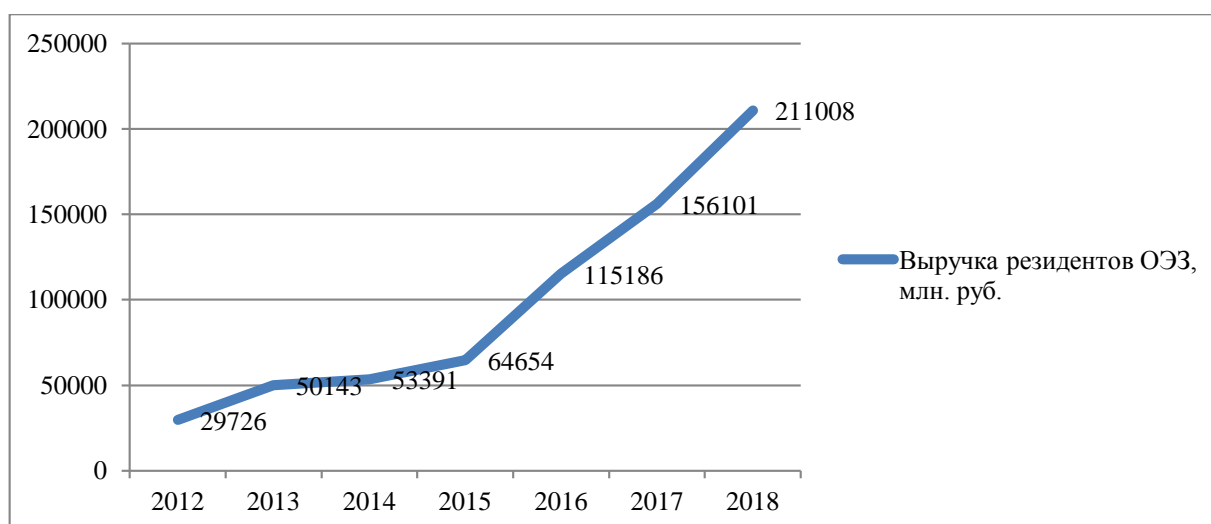


Рисунок 2 – Динамика выручки резидентов за 2012-2018г., млн. руб.

Всего на территориях ОЭЗ резидентами создано 40,1 тыс. рабочих мест (110% от запланированных значений), в том числе 11,8 рабочих мест в 2018 году, что на 62,6% больше, чем в 2017 году.

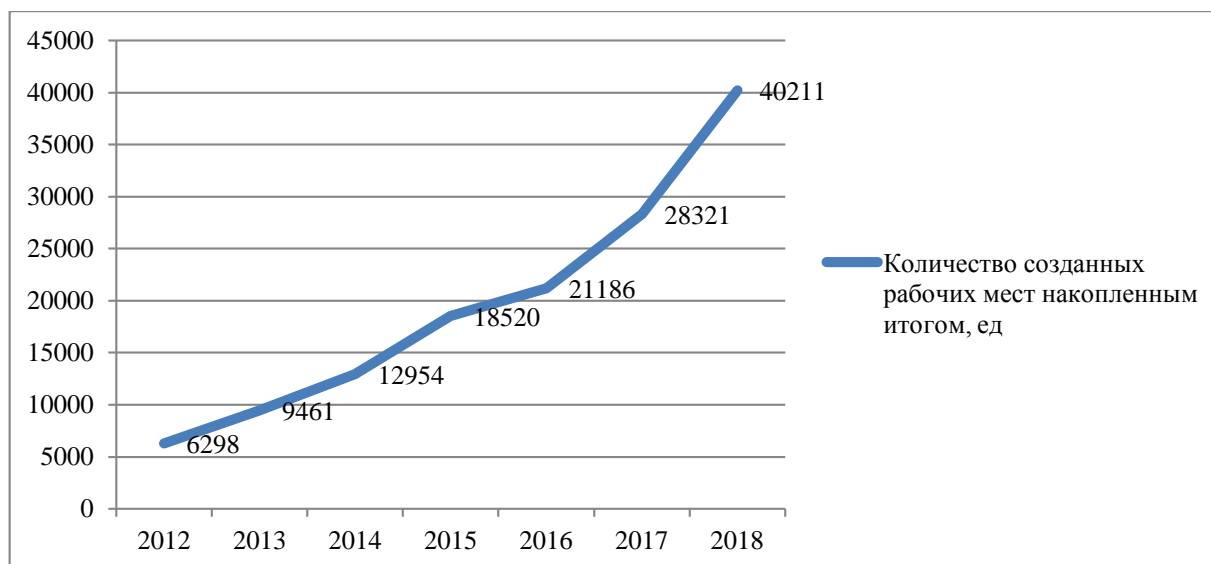


Рисунок 3-Количество рабочих мест за 2012-2018 гг., ед.

Выручка от реализации товаров, работ и услуг за вычетом НДС и акцизов за 2018 год составила 51243.0 млн. руб., что на 25,2% больше, чем в 2017 году.

Объем налогов, уплаченных резидентами в бюджеты всех уровней бюджетной системы Российской Федерации за период с начала функционирования ОЭЗ, составил 33 998,25 млн. рублей (104% от запланированных значений), в том числе 9 507,53 млн. рублей (114% от запланированных значений) на 2018 год.

Объем налоговых льгот, использованных в части, зачисленной в федеральный бюджет, полученный резидентами за 2018 год, составил 500,8 млн. рублей. В части, зачисленной в региональный и местный бюджеты, объем налоговых льгот составил - 3 573,93 млн. рублей.

Объем таможенных платежей, уплаченных резидентами за период с начала функционирования ОЭЗ, составил 33 259,99 млн. рублей (133% от запланированных значений), в том числе за 2018 год - 7 651,44 млн. рублей (316% от запланированных значений). Сумма освобождения резидентов от уплаты таможенных пошлин на 2018 год составила 3 146,41 млн. рублей.

Одним из масштабных проектов по созданию новых точек экономического роста и стимулированию приоритетных отраслей является ОЭЗ «Липецк». ОЭЗ расположена в центре европейской части России и имеет логистические схемы, которые позволяют снизить транспортные расходы.

Более 52 компаний-резидентов реализуют свои проекты на территории ОЭЗ «Липецк». Резидентами из 16 стран мира являются такие известные компании, как YOKONAMA (Япония), HONEYWELL (США), ABB (Швейцария) и другие.

ОЭЗ неоднократно становится победителем глобального рейтинга особых экономических зон Global Free Zones of the Year журнала fDi Magazine (подразделение Financial Times). В 2017 году Липецк был признан победителем в двух номинациях: «Global Free Zone of the Year for Tax Reforms», «Global Free Zone of the Year for Expansions».

Совокупный объем инвестиций в ОЭЗ в 2018 году составил 64 млрд. рублей, в том числе средств областного бюджета – 3,0 млрд. рублей (4,8%), средств федерального бюджета - 10,3 млрд. рублей (16%) и внебюджетных фондов (частные инвестиции)-50,6 млрд. рублей (79,2%).

Всего за 2012-2018гг. создано 3624 рабочих места, производительность труда составила 4,6 млн. руб./чел. (таблица 1).

Таблица 1. - Экономические показатели ОЭЗ «Липецк» за 2018г.

Показатели	План	Факт	% выполнения
Количество резидентов ОЭЗ	32	36	112,5
Резиденты ОЭЗ с участием иностранного капитала	13	36	В 2 раза
Количество созданных резидентами ОЭЗ рабочих мест	2700	3624	134,2
Объем инвестиции резидентов ОЭЗ	26100	50600	В 2 раза
Объем бюджетных инвестиций в инфраструктуру ОЭЗ	9863	13500	136,9
Количество объектов инженерной инфраструктуры	51	91	178,4
Объем выручки	23500	27943	118,9
Объем уплаченных резидентами ОЭЗ налогов	1500	2338	155,9
Объем уплаченных резидентам ОЭЗ таможенных платежей	951	13200	138,8

Объем используемых налоговых льгот и льгот по таможенным платежам	5000	6500	130,0
---	------	------	-------

Слаженная работа администрации Липецкой области и управляющей компании ОЭЗ, применение эффективного механизма налогового стимулирования, дало хорошие результаты инвестиционной деятельности.

Объем налоговых льгот резидентам ОЭЗ в 2017 году составил 4235,9 млн рублей, в том числе 2080,1 объема налогов и таможенных платежей, уплаченных резидентами (49,1%) и 2155,8 млн рублей. объем налоговых льгот, используемых резидентами (50%).

Товары размещаются и используются в пределах территории ОЭЗ без уплаты таможенных пошлин, налогов, а также без применения мер нетарифного регулирования в отношении иностранных товаров и без применения запретов и ограничений в отношении товаров Таможенного союза.

НДС не уплачивается в таможенной процедуре вывоза товаров с территории Российской Федерации. Данная процедура применяется при помещении товаров под таможенную процедуру свободной таможенной зоны. Акциз не уплачивается за вывоз товаров в соответствии с таможенной процедурой свободной таможенной зоны.

Налогообложение НДС товаров, помещенных под таможенную процедуру свободной таможенной зоны, производится по ставке 0 % .

Следует отметить, что акты законодательства Российской Федерации, законы субъектов Российской Федерации и нормативные правовые акты органов местного самоуправления о налогах и сборах, ухудшающие положение налогоплательщиков - резидентов ОЭЗ, не применяются к резидентам в течение срока действия соглашения о проведении промышленной (технико-внедренческой) деятельности.

Размер арендной платы составляет 2 % от кадастровой стоимости земельного участка (в настоящее время - около 77 тысяч рублей за 1 га). При

этом резиденту могут быть предоставлены понижающие коэффициенты: объем капитальных вложений не менее 10 млн. евро составил 0,9; в объем капитальных вложений не менее 20 млн. евро — 0,7; объем капитальных вложений не менее 30 млн. евро-0,5.

Таким образом, таможенная процедура свободной таможенной зоны применяется на территории свободной экономической зоны, которая обеспечивает ввоз иностранных товаров на территорию особой экономической зоны без уплаты ввозных таможенных пошлин, налогов, без применения мер нетарифного регулирования, а также без применения запретов и ограничений.

Библиографический список:

1. Постановление Правительства РФ от 21.12.2005 №782 (с изм. от 11.07.2015) «О создании на территории Грязинского района Липецкой области особой экономической зоны промышленно-производственного типа». [Электронный ресурс] – Режим доступа - URL: http://www.consultant.ru/document/cons_doc_LAW_140295/ (дата обращения 29.12.2018).

2. Стратегия развития таможенной службы Российской Федерации до 2020 года. [Электронный ресурс] – Режим доступа - URL <http://www.customs.ru> (дата обращения 09.04.2019).

3. Вишняков В.Г. Особые экономические зоны: правовые проблемы и пути развития // Журнал российского права. 2013. № 1. С. 23.

4. Непарко М.В. Таможенно-тарифное регулирование в России: современные тенденции и перспективы // В сборнике: Научные труды Калужского государственного университета имени К.Э. Циолковского материалы докладов гуманитарных секций региональной университетской научно-практической конференции. Сер. «Гуманитарные науки» 2017. С. 283-287.

5. Гомон И.В., Непарко М.В., Решетова Н.И. Таможенные платежи как основа формирования федерального бюджета // Экономика и предпринимательство. 2017. № 9-3 (86). С. 37-40.

6. Попова Л. И. Технологии таможенного контроля: практикум: учебное пособие/ Л. И. Попова. Тюмень: Издательство ТюмГУ, 2014. <http://umk3.utmn.ru/files/0000109931.pdf> (дата обращения 09.04.2019).

Оригинальность 78%